

# || ꦏꦶꦏꦸꦩꦤ꧀ ꦏꦶꦭꦠ꧀ ||

Rangkuman Kilat – Aksara Jawa



Dibuat oleh  
Coloid

Untuk kamu yang belum pernah belajar Aksara Jawa atau lupa dengan materi ini, Rangkuman Kilat akan membantu kalian memahami materi ini secepat kilat! Jika menemukan kesalahan, kalian bisa menghubungi Coloid atau mengirimkannya di feedback form di website RK (<https://rk.potato.my.id/feedback>)

Simpelnya, belajar Aksara Jawa itu mirip-mirip sama kalau kalian belajar Integral Trigonometri. Kalau di integral trigono kalian harus hafal sifat dan rumusnya, kalau di aksara jawa kalian harus hafal pasangan dan huruf aksaranya.

Belajar aksara jawa susah? Tidak. Lebih susah cari pacar!

Tenang saja, kalian hanya perlu mengikuti step-step pembelajaran yang sudah aku susun di bawah. Dijamin, kalau kalian tekun, pasti mudeng dan cepet ngerti.

## 1) Dasar Aksara Jawa

Sebelum memulai pembelajaran lebih dalam, kalian WAJIB mengerti dan menghafalkan huruf/aksara dasar dari aksara jawa itu sendiri.



### FUN FACT!

Aksara jawa ternyata ada artinya loh:

Ha Na Ca Ra Ka = ono wong loro (ada dua orang)

Da Ta Sa Wa La = podho kerengan (mereka berdua berkelahi)

Pa Dha Ja Ya Nya = podho joyone (sama-sama kuatnya)

Ma Ga Ba Tha Nga = mergo dadi bathang lorone (dua-duanya menenggoy gara2 sama kuatnya)

Kalau kalian sudah paham betul-betul tentang aksara dasarnya, kalian boleh lanjut ke tahap selanjutnya!

## 2) Pelengkap Aksara

Aksara dasar yang kalian pelajari hanya berbunyi huruf 'a' sedangkan dalam bahasa Jawa sendiri ada banyak sekali kosakata yang menggunakan huruf selain huruf 'a'. Lantas bagaimana bentuknya jika dalam huruf 'i – u – e – o' ? Inilah saatnya kita belajar tentang pelengkap aksara.

Untuk mengubah huruf dasar menjadi huruf yang lain, kita hanya perlu menambahkan 'simbol/unsur' tambahan.

Wuhu	o	tanda vokal i
Suku	u	tanda vokal u
Taling	ᮊ	tanda vokal é
Pepet	o	tanda vokal e
Taling Tarung	ᮊ 2	tanda vokal o

Contoh penggunaan

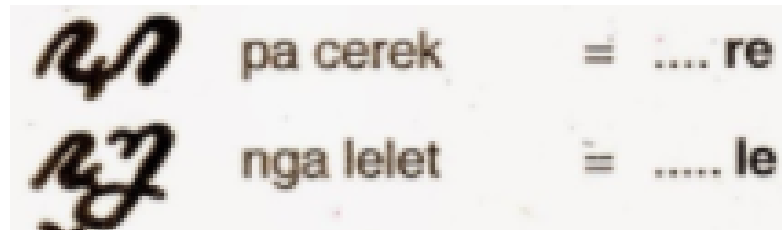
Saya = ᮊᮊᮊᮊ

Susu = ᮊᮊ ᮊᮊ

Bola = ᮊᮊᮊ2ᮊᮊ

## ATURAN KHUSUS

Untuk menulis re (remuk) dan le (lemas), **aturannya tidak boleh menggunakan aksara ra dipepet dan la dipepet**. Jadi nanti aksara re dan le akan diganti menjadi **pa cerek** dan **nga lelet**



Penggunaannya tetap sama seperti aksara lainnya.

### 3) Sandhangan Aksara (bagian I)

Selain belajar tentang pengganti huruf vokal, kamu juga harus tahu istilah/symbol/unsur khusus yang digunakan dalam aksara Jawa untuk menjadi imbuhan akhir suatu kata/huruf aksara.

Layar	/	tanda ganti konsonan r
Wignyan	3	tanda ganti konsonan h
Cecak	.	tanda ganti konsonan ng
Pangkon	∩	tanda penghilang vokal

**\*Pangkon: hanya boleh digunakan di akhir kalimat.**

Contoh penggunaan:

Megah = ꦩꦺꦒ

Surga = ꦱꦸꦫꦒ

Kenyang = ꦏꦺꦚꦁ

Untuk menulis sebuah kalimat dalam aksara jawa, kalian WAJIB mengenal dan menggunakan imbuhan awalan dan akhiran. (biasanya kalau ga pakai, nilainya dikurangin)

ꦲ = adeg-adeg (pembuka kalimat)

ꦩ = pada lingsa (koma)

ꦩꦶ = pada lungsi (titik)

Contoh:

Juju butuh pacar.

ꦲꦗꦸꦧꦸꦠꦸꦩꦠꦸꦥꦏꦁ





Sampai titik ini, kalian sudah bisa **menulis kalimat sederhana dalam aksara jawa**.

Masih bingung? Ini langkah-langkah sederhana mengubah kalimat ke aksara jawa!



4) Sandhangan Aksara (bagian II - Wyanjana), Aksara Swara, & Aksara Wilangan

Untuk menuliskan kata dalam bahasa Jawa yang lebih kompleks, kita membutuhkan Sandhangan Wyanjana:

	Cakra ra	=>	_____ ra
	Cakra keret	=>	_____ re
	Cakra la	=>	_____ la
	Cakra wa	=>	_____ wa
	Péngkol	=>	_____ ya

Cakra (-ra)

Contoh	Penulisan	Kata	Penulisan
- kra		Kramas	
- kri		Kringet	
- kru		Krupuk	
- kre		Kreta	
- kro		Kroco	

Cakra Keret – Cakra dipepet (-re)

Contoh	Penulisan	Kata	Penulisan
kre		kremeng	
		kreteg	

Pengkol/Pengkal (-ya)

Conto	Penulisan	Kata	Penulisan
- tya		Setya	
- bya		Gebyar	


Cakra La (-La)

Conto	Penulisan	Kata	Penulisan
- kla		Klapa	
- kli		Klipen	
- klu		Kluban	
- kle		Klewat	
- klo		Kloning	
- kle		Klelep	



### Aksara Swara

- Sebenarnya, vokal a-i-u-e-o itu ada aksarnya sendiri.
- Umumnya digunakan untuk menuliskan nama bulan, orang, gelar, dan lainnya yang penting.
- Untuk pemula, biasanya vokal a-i-u-e-o itu diganti dengan aksara ha (+modifnya)



### Aksara Wilangan

- Aksara ini digunakan untuk menuliskan angka pada aksara jawa

ꦩ	ꦒꦶ	ꦒꦸ	ꦒꦺ	ꦒꦺ
1	2	3	4	5
ꦒꦺ	ꦒꦶ	ꦒꦸ	ꦒꦺ	ꦒꦺ
6	7	8	9	0

- Kalau mau tulis aksara wilangan, **WAJIB menggunakan pada pangkat yang mengapit angka tersebut**



Gambar pada pangkat (lingkaran di tengah diisi dengan aksara wilangan)

Contoh:

Hargane 2500 rupiah

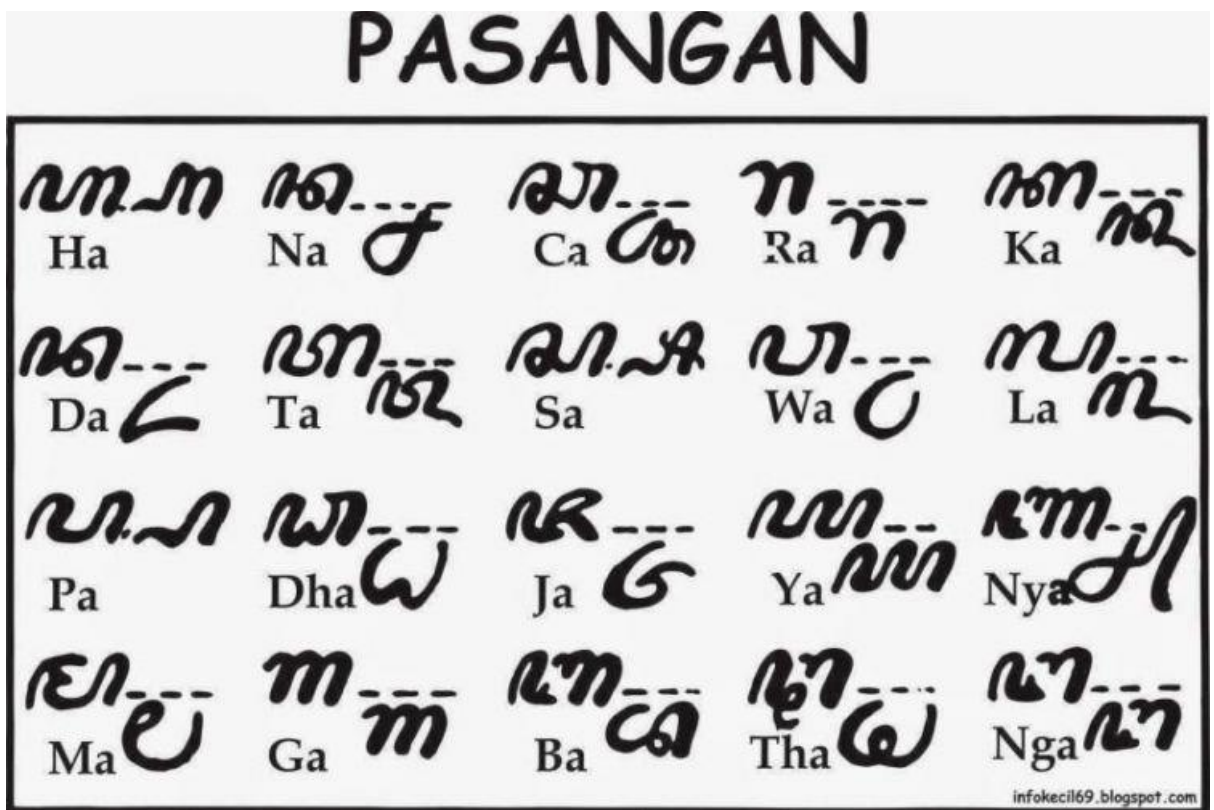
ᮊ ᮘᮞᮞᮞᮞ ᮒ ᮘᮞᮞᮞ ᮒ ᮘᮞᮞᮞᮞᮞ ᮊ

### 5) Pasangan Aksara

Jika kita ingin menghapus huruf vokal tapi katanya itu ada di tengah, maka kita tidak bisa menggunakan pangkon. Maka di sinilah peran ‘pasangan’ hadir.

Cara menggunakan pasangan:

Jika kamu ingin menghapus vokal dari suku kata, maka suku kata berikutnya yang bentuknya berubah jadi bentuk pasangan.



Contoh:

Aku mangan roti

A+ku ma+nga+n(a) ro+ti

- Maka yang akan berubah bentuknya adalah ‘ro’ menjadi bentuk pasangan, sandhangannya akan diikutkan ke ‘na’

|| សម្រាប់ ប្រើប្រាស់ តែ ឯង ||